



TOFFOLI GIOCHI SRL
Via Trieste, 6
31025 S.Lucia di Piave Tv
Tel.0438-460519 Fax.0438-460645

**MANUALE DI INSTALLAZIONE E
MANUTENZIONE**

COD.301-302



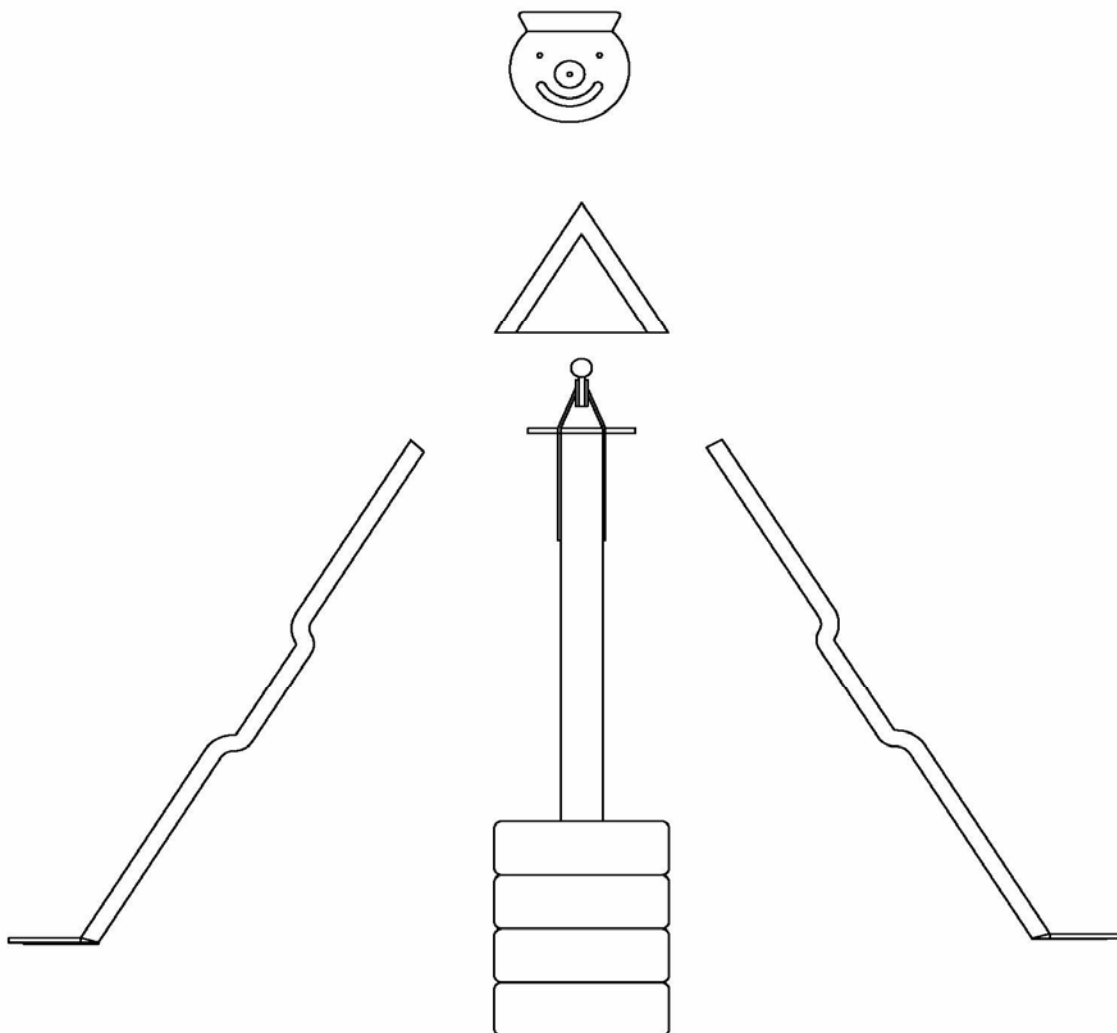
INDICE:

- COMPOSIZIONE DELL'ATTREZZO
- CAMPO DI UTILIZZO
- PAVIMENTAZIONE CONSIGLIATA
- SPAZIO DI SICUREZZA
- ANCORAGGIO AL SUOLO PRIMA DI UTILIZZARE IL GIOCO
- MANUTENZIONE TECNICA
- CERTIFICAZIONE

PUNTO 1 COMPOSIZIONE DEL GIOCO E SCHEMA DI ASSEMBLAGGIO

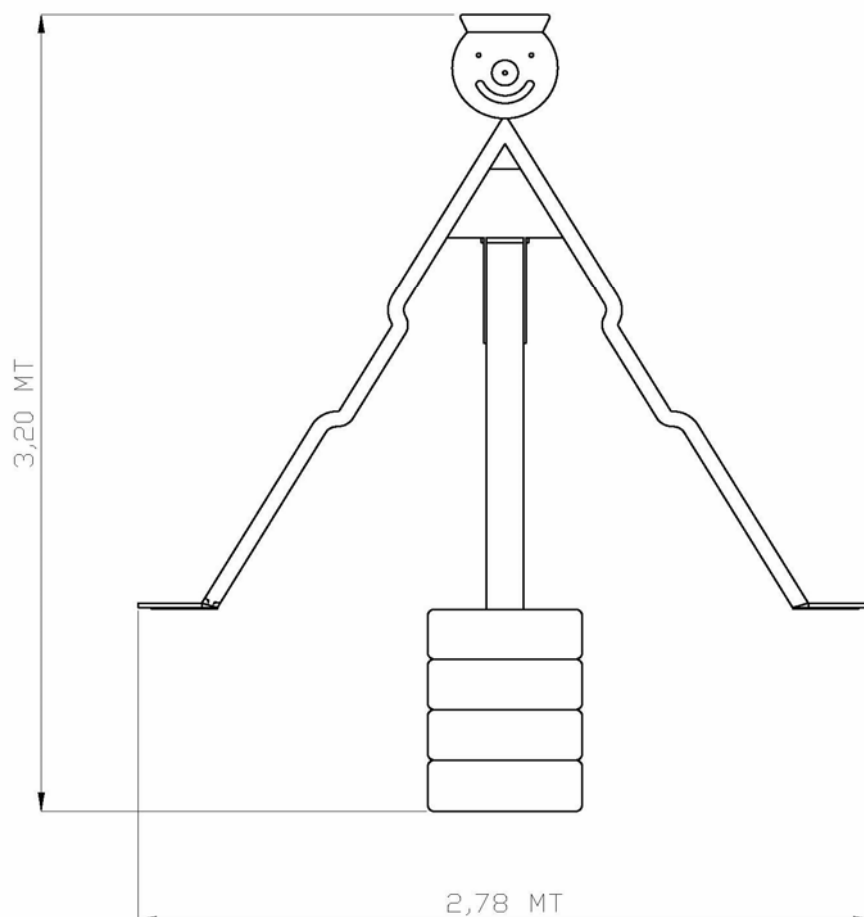
SCHEMA DI ASSEMBLAGGIO

1)



ASSEMBLARE LA “TESTA DEL PAGLIACCIO” ALLA CAMPANA E SUCCESSIVAMENTE FISSARE IL TUTTO AL PALO. COLLEGARE LE BRACCIA (PZ.04 ART.302---PZ.02 ART 301) ALLA CAMPANA UTILIZZANDO LE VITI FORNITE.
PRIMA DI PROCEDERE ALL’ANCORAGGIO DEL PALO, INSERIRE LE QUATTRO RUOTE FORNITE.

DIMENSIONI DEL GIOCO



PUNTO 2 CAMPO DI UTILIZZO

L'ATTREZZO PUO' ESSERE POSIZIONATO IN PARCHI PUBBLICI E GIARDINI.
L'ETA' CONSIGLIATA PER L'UTILIZZO DELLO STESSO E DA 3 A 11 ANNI

PUNTO 3 PAVIMENTAZIONE CONSIGLIATA

PAVIMENTAZIONE CONSIGLIATA DA PARTE DEL COSTRUTTORE PER UN OTTIMO UTILIZZO E MAGGIORE SICUREZZA:

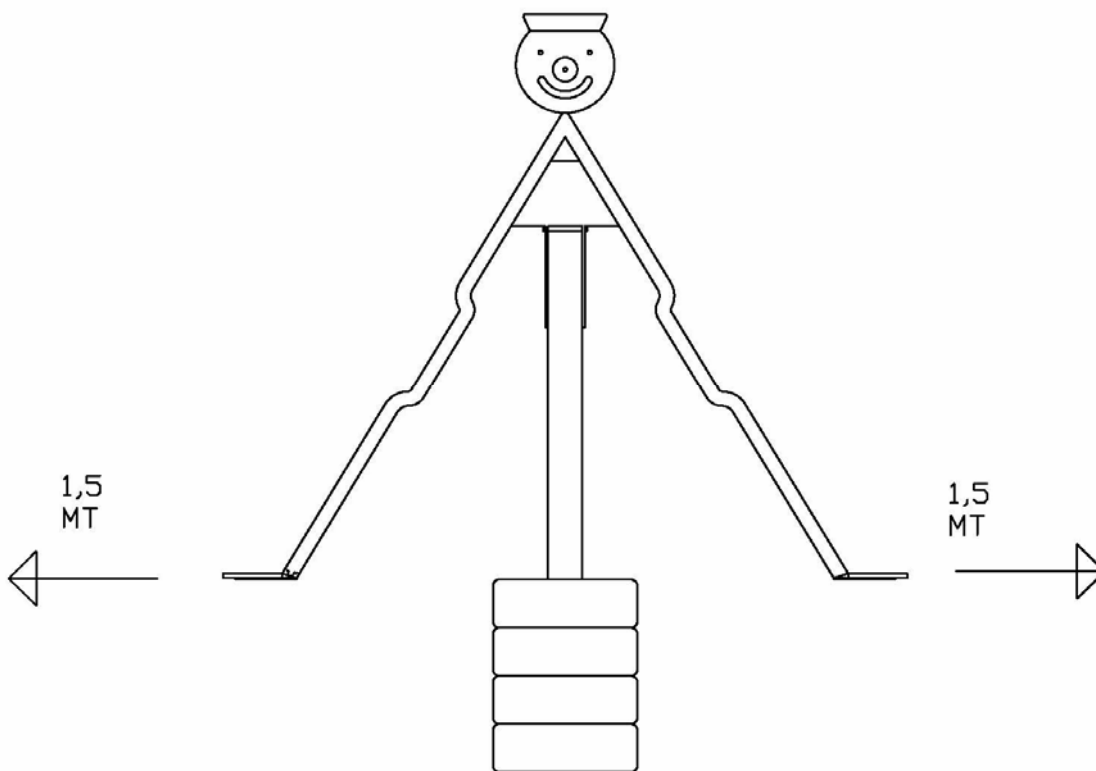
➤ PRATO O TERRICCIO

(ALTEZZA MASSIMA DI CADUTA 950MM)

MANUTENZIONE ADEGUATA E PROGRAMMATA SECONDO LA PAVIMENTAZIONE SCELTA.

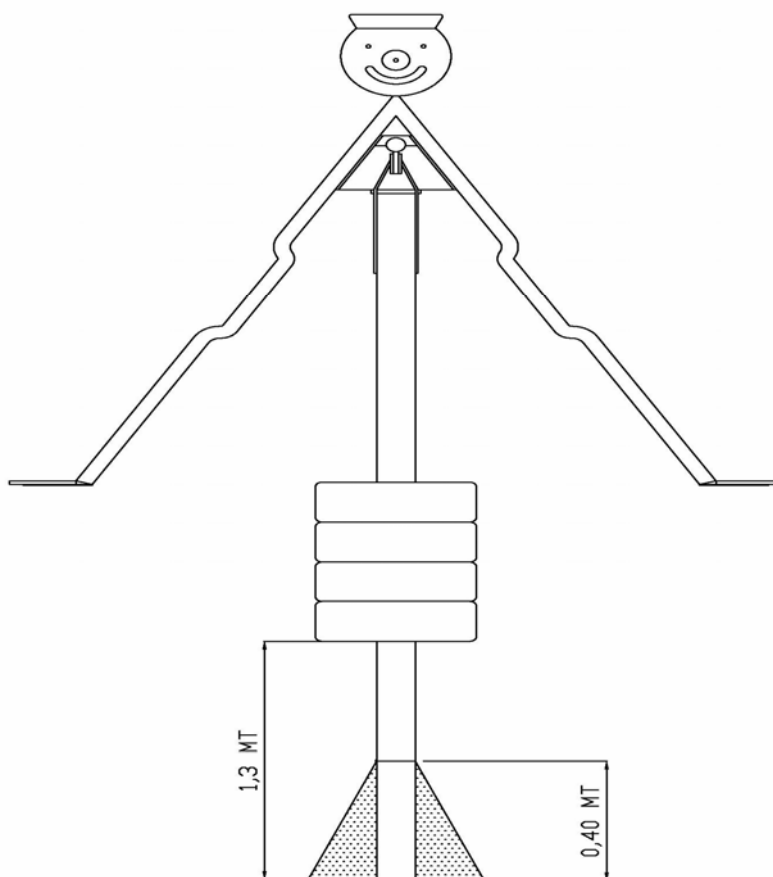
PUNTO 4 SPAZIO DI SICUREZZA

LO SPAZIO DI SICUREZZA È STATO CALCOLATO IN CONFORMITÀ ALLA NORMATIVA VIGENTE 1176-1 1176-6



IL GIOCO DEVE ESSERE POSIZIONATO COME RIPORTATO NEL DISEGNO
 LO SPAZIO LIBERO NON DEVE CONTENERE OSTACOLI. LE PARTI
 DELL'APPARECCHIATURA CHE SOSTENGONO E CONTENGONO L'UTILIZZATORE,
 OPPURE LO AIUTANO A MANTENERE L'EQUILIBRIO, DEVONO ESSERE AMMESSE NELLO
 SPAZIO LIBERO.
 LO SPAZIO LIBERO NON DEVE ESSERE INTERSECATO DA VIALI D'ACCESSO O DI
 ATTRAVERSAMENTO DELL'AREA DI GIOCO

PUNTO 5 ANCORAGGIO AL SUOLO PRIMA DELL'UTILIZZO



IL GIOCO DEVE ESSERE INSTALLATO COME RAPPRESENTATO NEL DISEGNO. REALIZZARE UN FORO DI 1,30 MT, SISTEMARE IL PALO ALL'INTERNO E SUCCESSIVAMENTE FISSARLO CON UN MASSIMO DI 400MM DI GLS. FINIRE L'ANCORAGGIO COPRENDO CON DEL TERRICCIO.

PUNTO 6 MANUTENZIONE TECNICA

QUESTO ATTREZZO PUÒ ESSERE INSTALLATO IN CAMPI APERTI (GIARDINI, PARCHI PUBBLICI)

PER IL MONTAGGIO SI DEVONO RISPETTARE LE MISURE DELLO SPAZIO DI SICUREZZA CONFORME ALLE NORMATIVE VIGENTI E ALLE PRESCRIZIONI DI CUI SOPRA.

I CONTROLLI SONO COSÌ SUDDIVISI:

A) ESAME VISIVO.

CONTROLLO SETTIMANALE VISIVO PER DANNI SUPERFICIALI PROVOCATI DA ATTI VANDALICI.

B) CONTROLLO SEMESTRALE.

OGNI SEI MESI L'ATTREZZO (COMPRESO LO SPAZIO DI SICUREZZA) DEVE ESSERE CONTROLLATO CON VERIFICA DELLA STABILITÀ, CONTROLLO DELL'USURA E DELLA CORROSIONE E CONTROLLO GENERALE DELL'ATTREZZO.

SI CONSIGLIA DI CONTROLLARE IL LIVELLO DELLA SABBIA NEI PNEUMATICI AL FINE DI EVITARE INTRAPPOLAMENTI O LESIONI VARIE.

C) CONTROLLO ANNUALE.

UNA VOLTA ALL'ANNO SI DEVE CONTROLLARE LA FUNZIONALITÀ DELL'ATTREZZO, SE VENGONO RISCOTRATE DELLE MANCANZE DI COMPONENTI, DEVONO ESSERE SEGNALATE.

SI RACCOMANDA INOLTRE DI VERIFICARE ANNUALMENTE LO STATO DELLE FONDAMENTA E DEL PALO CENTRALE.

LE OPERAZIONI DI MANUTENZIONE, QUALORA NECESSARIE, DEVONO ESSERE EFFETTUATE DA UNA PERSONA QUALIFICATA.

LE INFORMAZIONI SOPRA CITATE SONO NECESSARIE E DEVONO ESSERE RISPETTATE PER LA SICUREZZA DEL GIOCO.

QUANDO L'UTENTE NON RISPETTA QUANTO CITATO, IN CASO DI INCIDENTE IL COSTRUTTORE SI DECLINA DA OGNI RESPONSABILITÀ.

N.B. IL GIOCO NON DOVRÀ ESSERE UTILIZZATO, DURANTE IL MONTAGGIO, IL FISSAGGIO E LA MANUTENZIONE, FINO ALLA RIMOZIONE DI TUTTI GLI AUSILI UTILIZZATI.

PUNTO 7 CERTIFICAZIONE

IL NOSTRO ATTREZZO E' STATO CERTIFICATO DALL'ISTITUTO ITALIANO SICUREZZA DEI GIOCATTOLI. QUESTA CERTIFICAZIONE GARANTISCE CHE IL GIOCO E' STATO COSTRUITO SECONDO LE NORME EN 1176-1//1176-6 DI SICUREZZA VIGENTI NELLA COMUNITÀ EUROPEA.